



УПРАВЛЕНИЕ ФЕДЕРАЛЬНОЙ СЛУЖБЫ
ГОСУДАРСТВЕННОЙ СТАТИСТИКИ
ПО СВЕРДЛОВСКОЙ ОБЛАСТИ
И КУРГАНСКОЙ ОБЛАСТИ

О естественном движении населения Свердловской области



за январь-сентябрь 2023 года



УПРАВЛЕНИЕ ФЕДЕРАЛЬНОЙ СЛУЖБЫ
ГОСУДАРСТВЕННОЙ СТАТИСТИКИ
ПО СВЕРДЛОВСКОЙ ОБЛАСТИ
И КУРГАНСКОЙ ОБЛАСТИ

О естественном движении населения

Свердловской области

за январь-сентябрь 2023 года

- 01 Показатели естественного движения населения
- 02 Показатели рождаемости
- 03 Показатели рождаемости в городской и сельской местности
- 04 Распределение родившихся по очередности рождения ребенка у матери
- 05 Показатели смертности
- 06 Показатели смертности в городской и сельской местности
- 07 Показатели брачности
- 08 Показатели брачности в городской и сельской местности
- 09 Показатели разводимости
- 10 Показатели разводимости в городской и сельской местности





ЕСТЕСТВЕННОЕ ДВИЖЕНИЕ НАСЕЛЕНИЯ

ЧЕЛОВЕК

Показатели естественного движения населения за январь-сентябрь 2023 года

человек

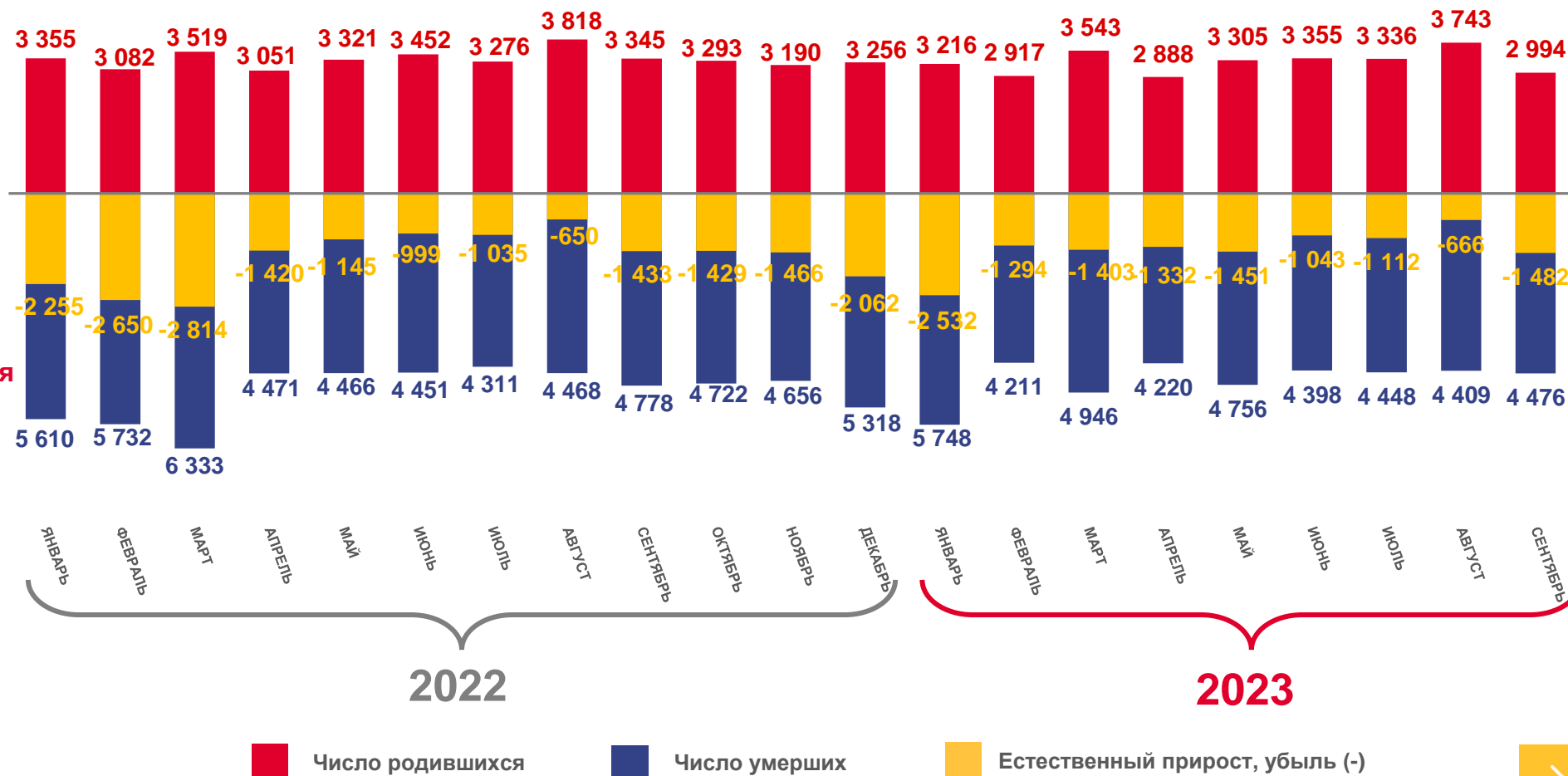
-12 315

Естественный прирост, убыль (-) населения

в расчете на 1000 человек населения

-3,8

Коэффициент естественного прироста, убыли (-)





ЧИСЛО ЗАРЕГИСТРИРОВАННЫХ РОДИВШИХСЯ

ЧЕЛОВЕК

за январь-сентябрь 2023 года

человек
29 297

Число зарегистрированных рожившихся

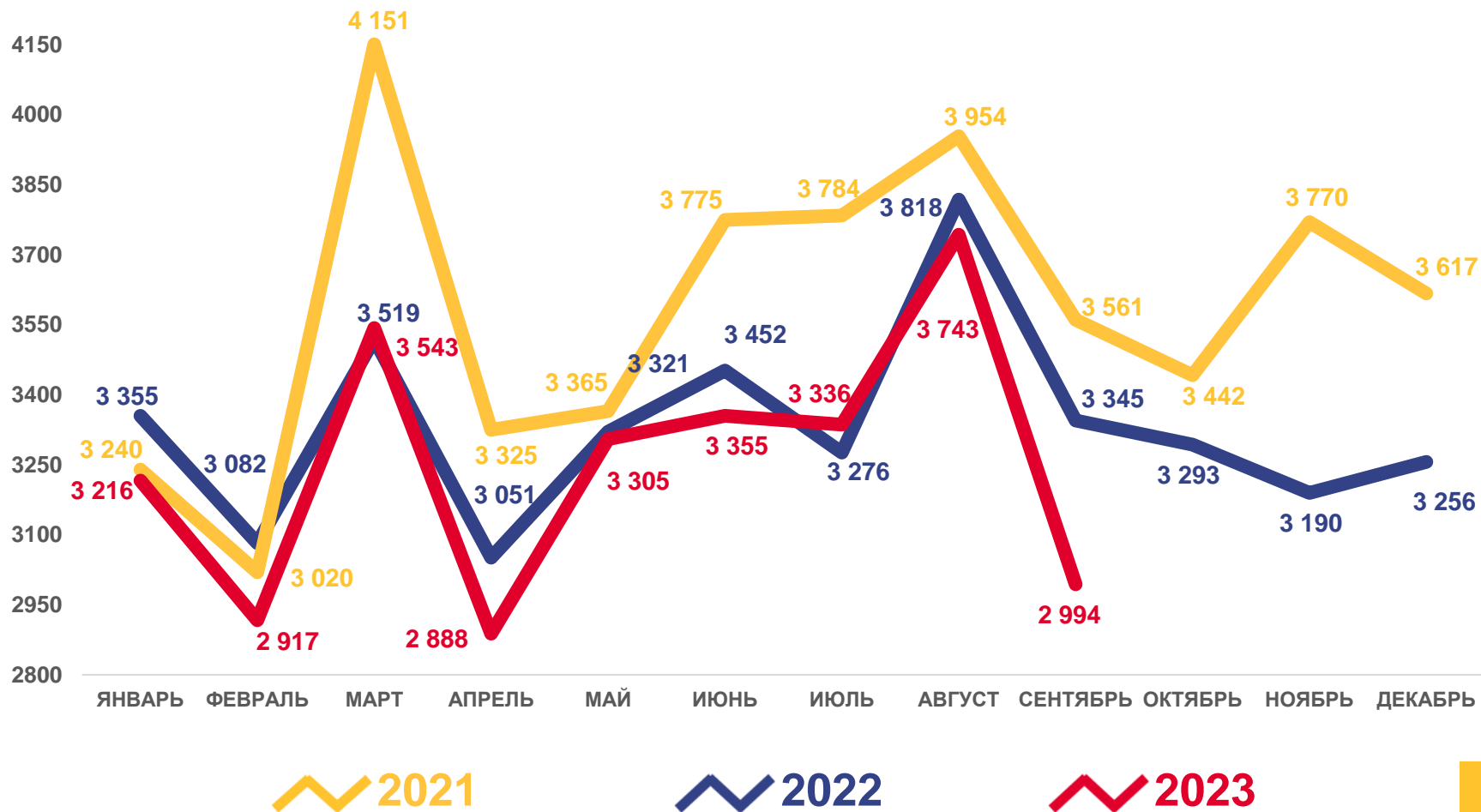
в расчете на 1000 человек населения

9,3

Коэффициент рождаемости

Изменение, %
к январю-августу 2022 года

-3,1





ЧИСЛО РОДИВШИХСЯ В ГОРОДСКОЙ И СЕЛЬСКОЙ МЕСТНОСТИ ЧЕЛОВЕК

за январь-сентябрь 2023 года

в расчете на 1000 человек населения

Городское население **9,3**

Сельское население **9,1**

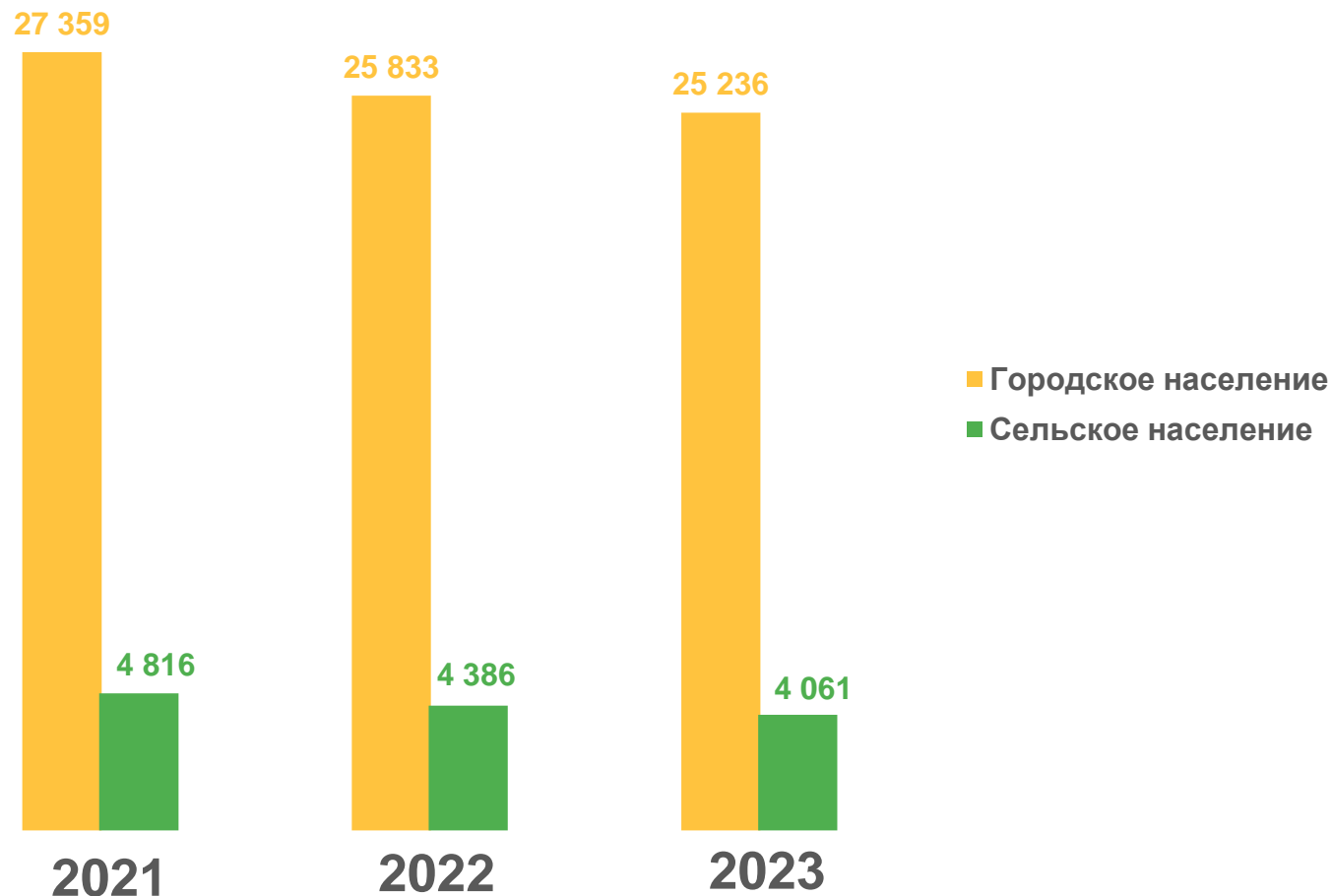
Коэффициент рождаемости

Изменение, %

к январю-сентябрю 2022 года

Городское население **-2,3**

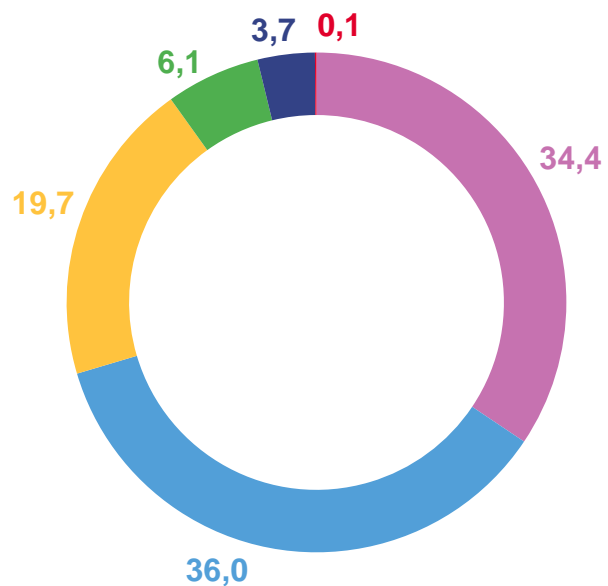
Сельское население **-7,4**



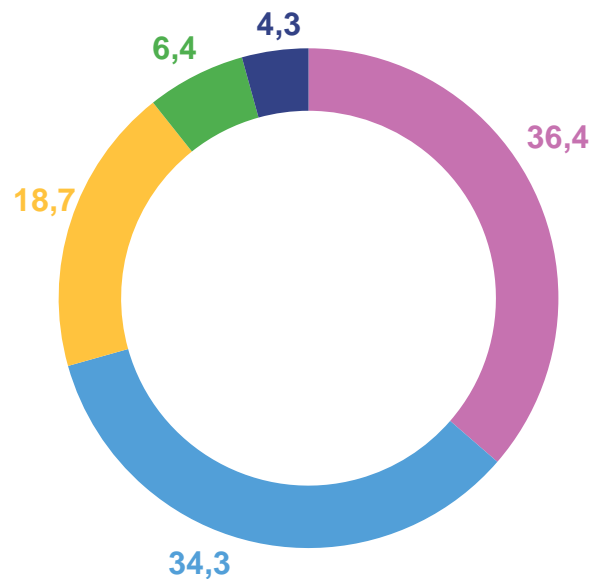


РАСПРЕДЕЛЕНИЕ РОДИВШИХСЯ ПО ОЧЕРЕДНОСТИ РОЖДЕНИЯ РЕБЕНКА У МАТЕРИ, % ЗА ЯНВАРЬ-СЕНТЯБРЬ

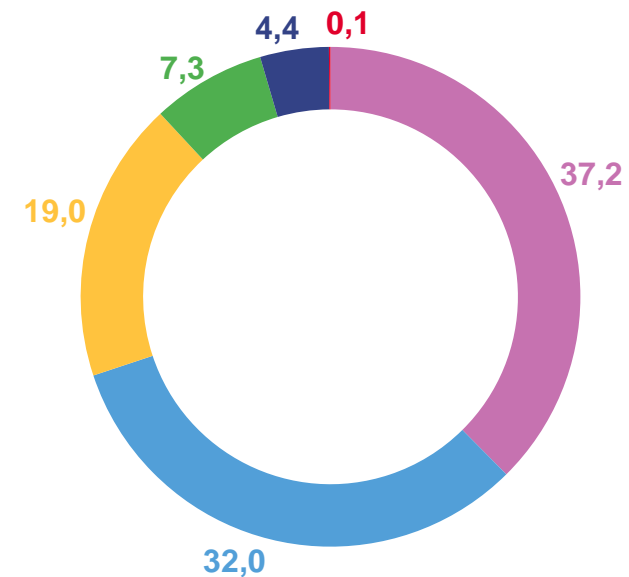
2021 год



2022 год



2023 год



- Первые
- Четвертые
- Вторые
- Пятые и более
- Третьи
- Неизвестно





ЧИСЛО ЗАРЕГИСТРИРОВАННЫХ УМЕРШИХ

ЧЕЛОВЕК

за январь-сентябрь 2023 года

человек

41 612

Число зарегистрированных умерших

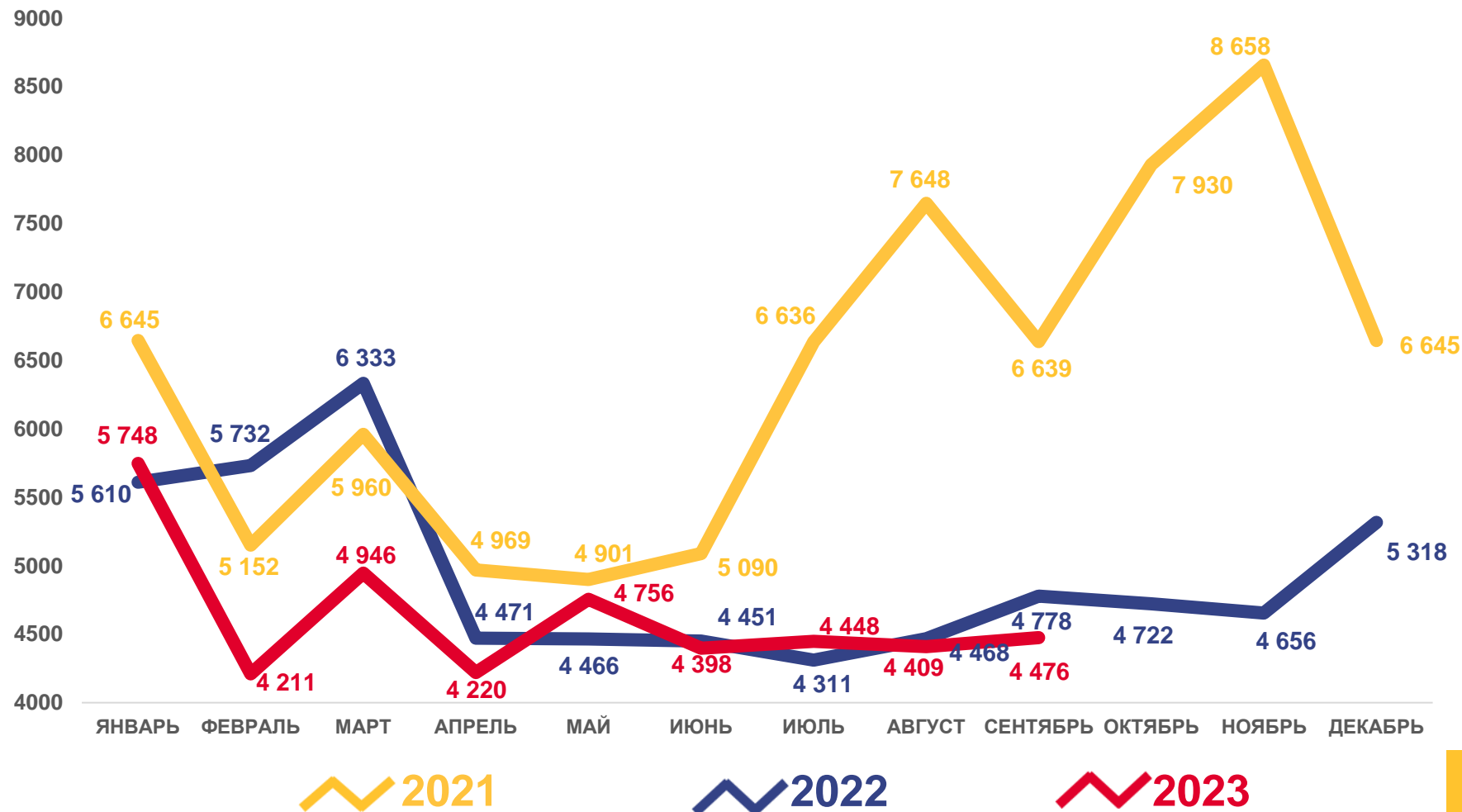
в расчете на 1000 человек населения

13,1

Коэффициент смертности

Изменение, %
к январю-сентябрю 2022 года

-6,7





ЧИСЛО УМЕРШИХ В ГОРОДСКОЙ И СЕЛЬСКОЙ МЕСТНОСТИ ЧЕЛОВЕК

за январь-сентябрь 2023 года

в расчете на 1000 человек населения

Городское население **12,8**

Сельское население **15,1**

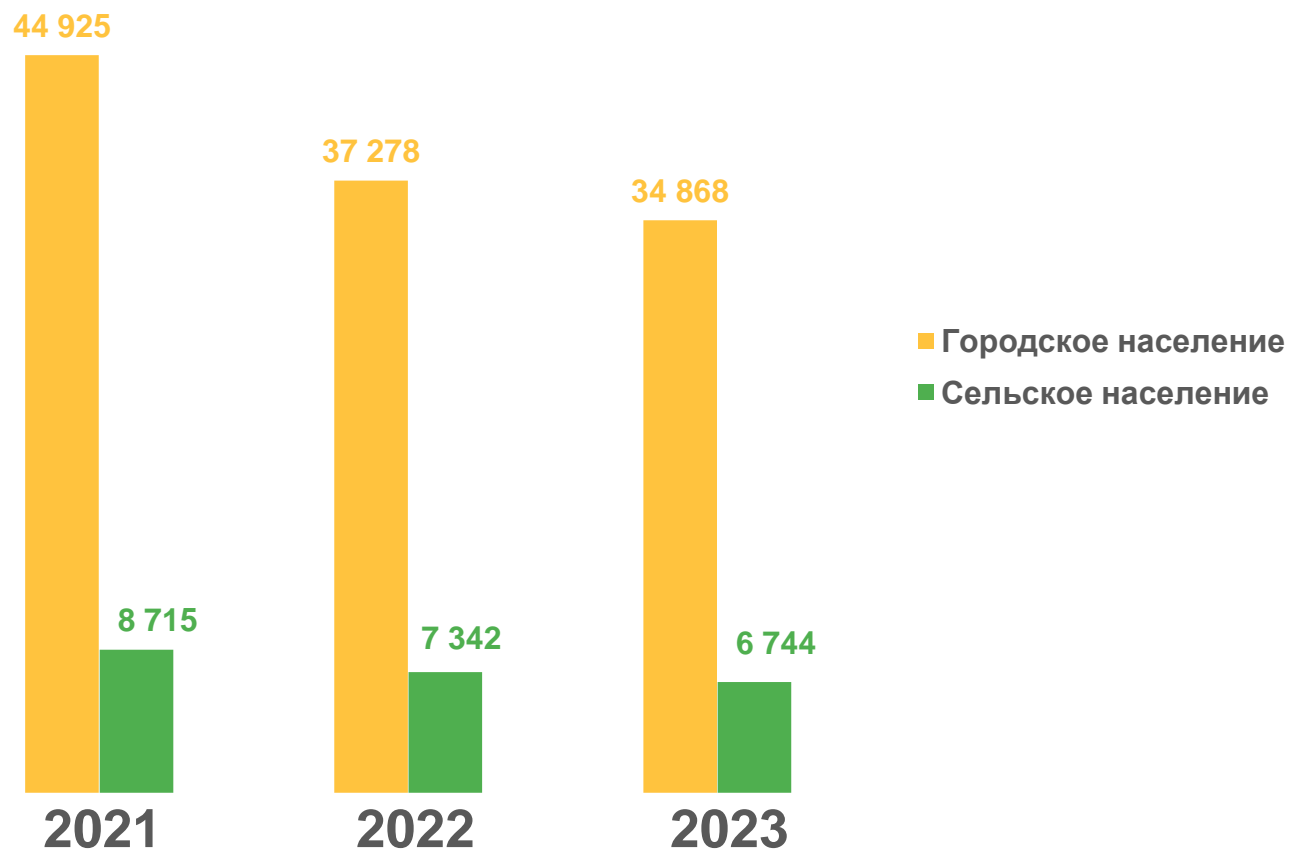
Кoeffициент смертности

Изменение, %

к январю-сентябрю 2022 года

Городское население **-6,5**

Сельское население **-8,1**





ЧИСЛО ЗАРЕГИСТРИРОВАННЫХ БРАКОВ ЕДИНИЦ

за январь-сентябрь 2023 года

единиц
23 620

Число зарегистрированных браков

в расчете на 1000 человек населения

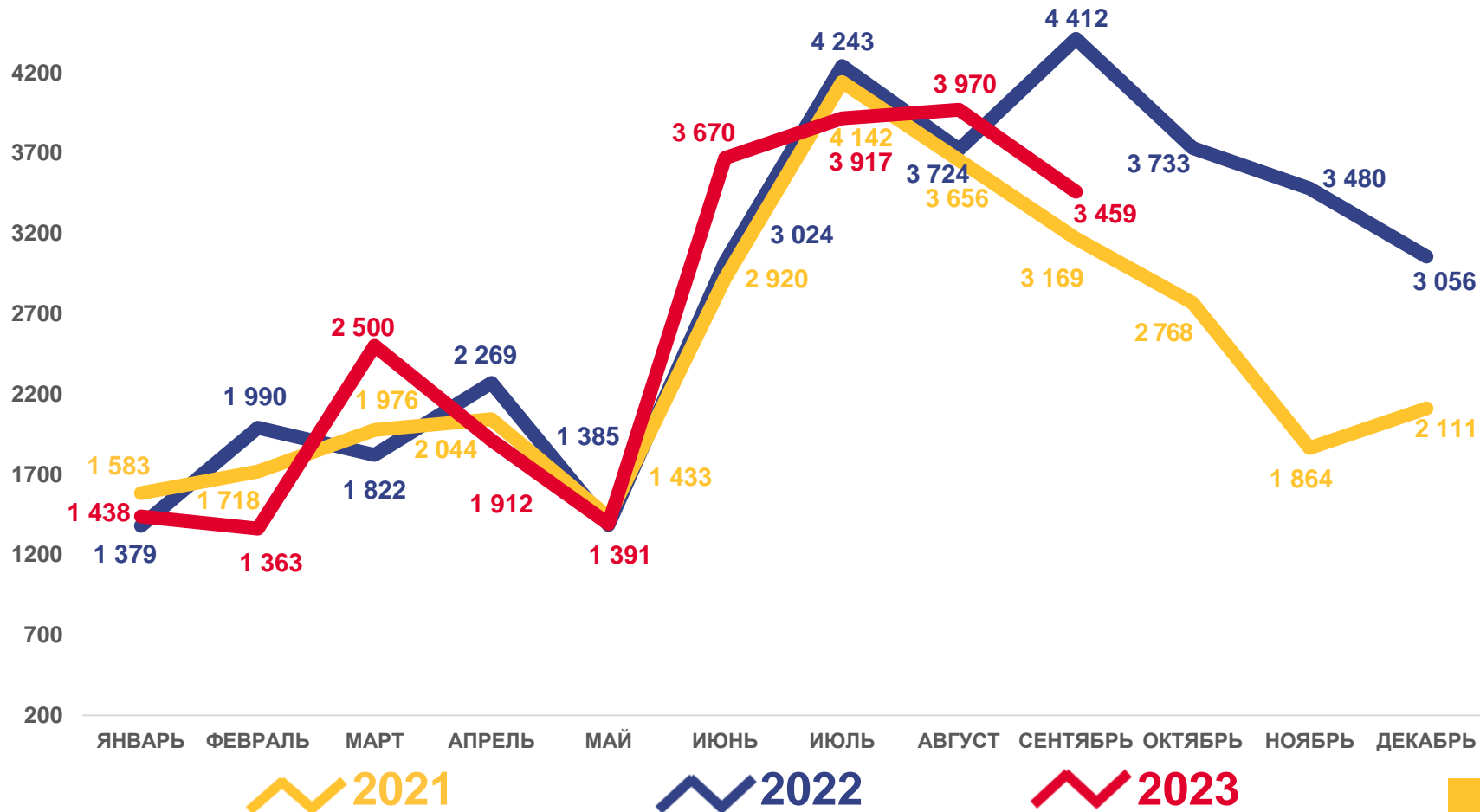
7,5

Коэффициент брачности

Изменение, %

к январю-сентябрю 2022 года

-2,6





ЧИСЛО БРАКОВ В ГОРОДСКОЙ И СЕЛЬСКОЙ МЕСТНОСТИ ЕДИНИЦ

за январь-сентябрь 2023 года

в расчете на 1000 человек населения

Городское население **7,7**

Сельское население **6,0**

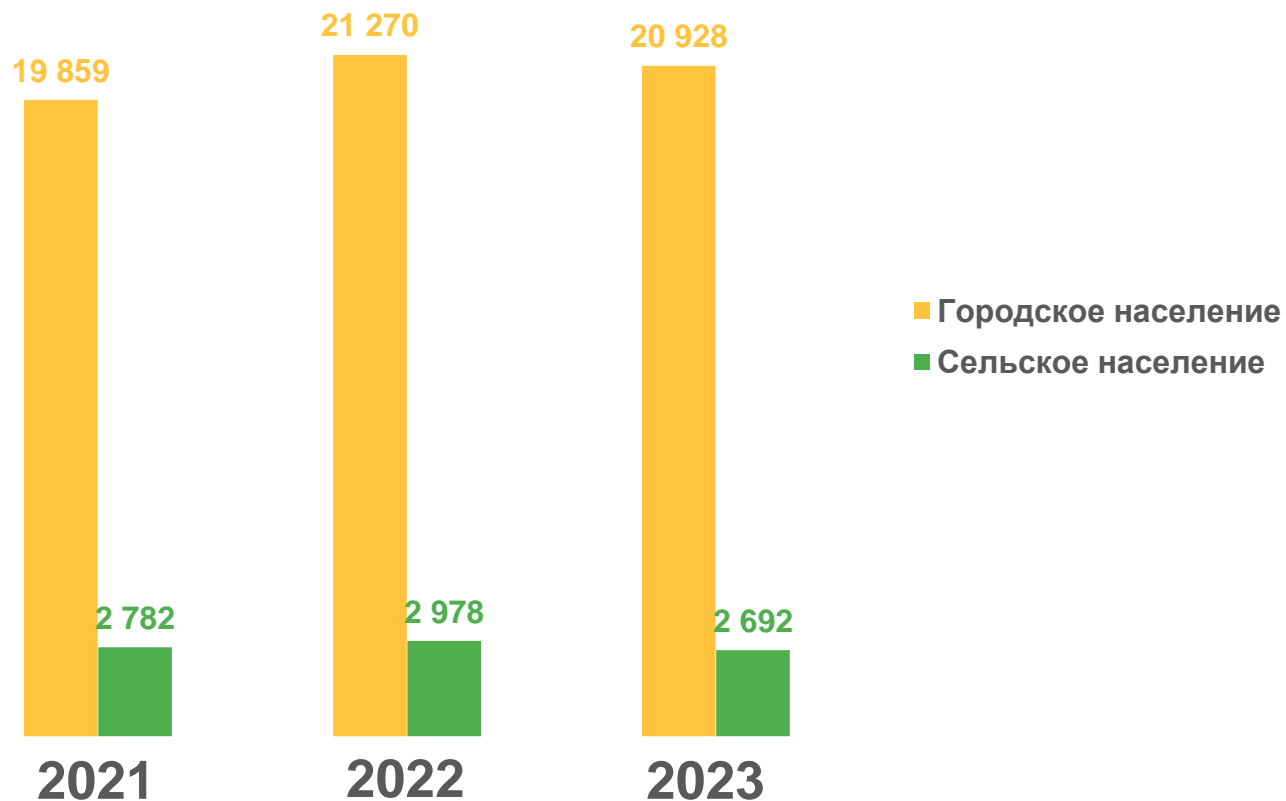
Коэффициент брачности

Изменение, %

к январю-сентябрю 2022 года

Городское население **-1,6**

Сельское население **-9,6**





ЧИСЛО ЗАРЕГИСТРИРОВАННЫХ РАЗВОДОВ

ЕДИНИЦ

за январь-сентябрь 2023 года

единиц

15 993

Число зарегистрированных разводов

в расчете на 1000 человек населения

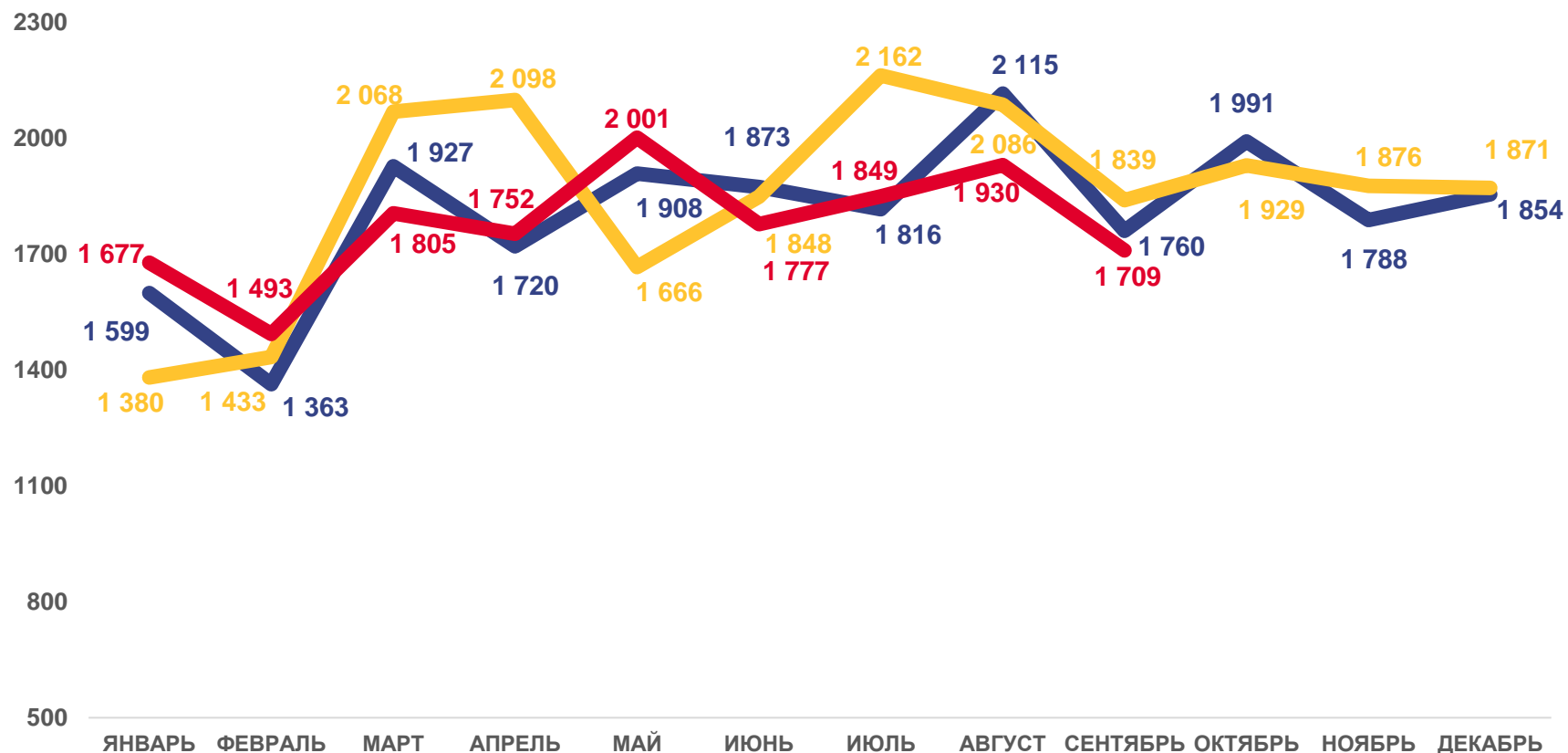
5,1

Коэффициент разводимости

Изменение, %

к январю-сентябрю 2022 года

-0,5



2021

2022

2023





ЧИСЛО РАЗВОДОВ В ГОРОДСКОЙ И СЕЛЬСКОЙ МЕСТНОСТИ ЕДИНИЦ

за январь-сентябрь 2023 года

в расчете на 1000 человек населения

Городское население **5,2**

Сельское население **4,4**

Коэффициент разводимости

Изменение, %

к январю-сентябрю 2022 года

Городское население **2,1**

Сельское население **-16,1**

